


MAKKERLÆRING

GUIDE TIL AT HJÆLPE HINANDEN



LÆS OPGAVEN SAMMEN

- Hvad ved vi nu?
- Hvad skal vi finde ud af?
- Kan opgaven deles op i mindre dele?



LYT OG SPØRG

Lyt til din makkers tanker og idéer.
Stil spørgsmål som hjælper din makker:

- Hvad nu hvis...
- Prøv med...
- Kunne du også...

HUSK AT OPMUNTRE DIN MAKKER

- Sig hvad der er godt ved din makkers forslag.
- Afvent - forslag - ros

TÆNK HØJT

- Få din makker til at forklare sine idéer.
- Prøv at følge din makkers tankegang.
- Foreslå fagord, der kan hjælpe din makker?
- Spørg med HV-ord (hvorfor, hvordan, hvad)

VURDERING

- Prøv at argumentere for dit svar.
- Svarer du faktisk på spørgsmålet?
- Er vi sikre på, svaret er rigtigt?




PERSPEKTIVERING

- Hvad minder det dig om, som du har arbejdet med før?
- Kan du sammenligne det med noget fra din hverdag?


EVALUERING

- Hvilke strategier brugte du til at løse opgaven?
- Hvordan var det at løse opgaven?
- Hvad har du lært?
- Hvordan var vores samarbejde?



MAKKERLÆRING

GUIDE TIL AT HJÆLPE HINANDEN



LÆS OPGAVEN SAMMEN

- Hvad ved vi nu?
- Hvad skal vi finde ud af?



LYT OG SPØRG

Lyt og stil spørgsmål:

- Kan du forklare
- Hvad nu hvis...
- Prøv med...
- Kunne du også...

GIV POSITIV FEEDBACK

- Afvent - foreslå - ros

TÆNK HØJT

Spørg med åbne spørgsmål:

- hvorfor...
- hvordan...
- hvad...
- hvor...

VURDÉR

- Er opgaven besvaret
- Er vi sikre på, svaret er rigtigt?



PERSPEKTIVÉR

- Hvad minder det dig om, du har arbejdet med før?
- Kan du sammenligne det med noget fra din hverdag?

EVALUÉR

- Hvordan var det at løse opgaven?
- Hvad har du lært?
- Hvordan var vores samarbejde?

